

**LAPORAN KEUANGAN**

NERACA BANK BENGKULU PER 30 JUNI 2022 DAN 31 DESEMBER 2021 (dalam jutaan rupiah)			
No	POS - POS	INDIVIDUAL	
		30 Juni 2022	31 Desember 2021
<b>ASET</b>			
1	Kas	143,032	180,333
2	Penempatan pada Bank Indonesia	1,207,381	789,554
3	Penempatan pada bank lain	100,005	705
4	Tagihan spot dan derivatif/forward	-	-
5	Surat berharga yang dimiliki	198,022	206,009
6	Surat berharga yang dijual dengan janji dibeli kembali (repo)	-	-
7	Tagihan atas surat berharga yang dibeli dengan janji dijual kembali (reverse repo)	517,593	440,527
8	Tagihan akseptasi	-	-
9	Kredit yang diberikan	6,318,599	6,314,959
10	Pembiayaan syariah <sup>1)</sup>	-	-
11	Penyertaan modal	-	-
12	Aset keuangan lainnya	38,302	39,640
13	<b>Cadangan kerugian penurunan nilai aset keuangan -/-</b>	<b>54,697</b>	<b>42,804</b>
	a. Surat berharga yang dimiliki	-	-
	b. Kredit yang diberikan dan pembiayaan syariah	54,697	42,804
	c. Lainnya	-	-
14	Aset tidak berwujud	-	-
	Akumulasi amortisasi aset tidak berwujud -/-	-	-
15	Aset tetap dan inventaris	298,643	292,605
	Akumulasi penyusutan aset tetap dan inventaris -/-	137,490	124,377
16	<b>Aset non produktif</b>	-	-
	a. Properti terbengkalai	-	-
	b. Agunan yang diambil alih	-	-
	c. Rekening tunda	-	-
	d. Aset antar kantor	-	-
17	Aset Lainnya	63,935	70,534
	<b>TOTAL ASET</b>	<b>8,693,325</b>	<b>8,167,685</b>
<b>LIABILITAS DAN EKUITAS</b>			
<b>LIABILITAS</b>			
1	Giro	1,772,400	868,145
2	Tabungan	1,622,885	1,697,654
3	Deposito	4,103,880	4,194,653
4	Uang Elektronik	-	-
5	Liabilitas kepada Bank Indonesia	-	-
6	Liabilitas kepada bank lain	8,297	42,309
7	Liabilitas spot dan derivatif/forward	-	-
8	Liabilitas atas surat berharga yang dijual dengan janji dibeli kembali (repo)	-	-
9	Liabilitas akseptasi	-	-
10	Surat berharga yang diterbitkan	-	-
11	Pinjaman/pembiayaan yang diterima	-	-
12	Setoran jaminan	-	-
13	Liabilitas antar kantor <sup>2)</sup>	-	-
14	Liabilitas lainnya	204,065	241,389
	<b>TOTAL LIABILITAS</b>	<b>7,711,527</b>	<b>7,044,150</b>
<b>EKUITAS</b>			
15	<b>Modal disetor</b>	<b>338,327</b>	<b>338,327</b>
	a. Modal dasar	1,250,000	1,250,000
	b. Modal yang belum disetor -/-	911,673	911,673
	c. Saham yang dibeli kembali (treasury stock) -/-	-	-
16	<b>Tambahan modal disetor</b>	<b>43,564</b>	<b>140,064</b>
	a. Agio	37,551	37,551
	b. Disagio -/-	-	-
	c. Dana setoran modal	6,013	102,513
	d. Lainnya	-	-
17	<b>Penghasilan komprehensif lain</b>	<b>(39,594)</b>	<b>(31,540)</b>
	a. Keuntungan	4,317	12,371
	b. Kerugian	43,911	43,911
18	<b>Cadangan</b>	<b>215,088</b>	<b>207,177</b>
	a. Cadangan Umum	212,600	199,507
	b. Cadangan Tujuan	2,488	7,670
19	<b>Labarugi</b>	<b>424,413</b>	<b>469,507</b>
	a. Tahun-tahun lalu	387,156	423,522
	b. Tahun berjalan	67,807	87,287
	c. Dividen yang dibayarkan -/-	30,550	41,302
	<b>TOTAL EKUITAS</b>	<b>981,798</b>	<b>1,123,535</b>
	<b>TOTAL LIABILITAS DAN EKUITAS</b>	<b>8,693,325</b>	<b>8,167,685</b>

LABA RUGI DAN PENGHASILAN KOMPREHENSIF LAIN BANK BENGKULU PER 30 JUNI 2022 DAN 30 JUNI 2021 (dalam jutaan rupiah)			
No	POS - POS	INDIVIDUAL	
		30 Juni 2022	30 Juni 2021
<b>PENDAPATAN DAN BEBAN OPERASIONAL</b>			
A.	Pendapatan dan Beban Bunga	-	-
	1. Pendapatan Bunga	552,168	638,171
	2. Beban Bunga	277,738	431,484
	<b>Pendapatan (Beban) Bunga bersih</b>	<b>274,430</b>	<b>206,687</b>
B.	Pendapatan dan Beban Operasional lainnya	-	-
	1. Keuntungan (kerugian) dari peningkatan (penurunan) nilai wajar aset keuangan	-	-
	2. Keuntungan (kerugian) dari penurunan (peningkatan) nilai wajar liabilitas keuangan	-	-
	3. Keuntungan (kerugian) dari penjualan aset keuangan	-	-
	4. Keuntungan (kerugian) dari transaksi spot dan derivatif/forward (realised)	-	-
	5. Keuntungan (kerugian) dari penyertaan dengan equity method	-	-
	6. Keuntungan (kerugian) dari penjabaran transaksi valuta asing	-	-
	7. Pendapatan dividen	-	-
	8. Komisi/provisi/fee dan administrasi	24,634	30,821
	9. Pendapatan lainnya	-	-
	10. Kerugian penurunan nilai aset keuangan (impairment)	13,964	8,088
	11. Kerugian terkait risiko operasional	-	-
	12. Beban tenaga kerja	142,455	104,421
	13. Beban promosi	3,401	3,243
	14. Beban lainnya	59,584	60,134
	<b>Pendapatan (Beban) Operasional lainnya</b>	<b>(194,770)</b>	<b>(145,065)</b>
	<b>LABA (RUGI) OPERASIONAL</b>	<b>79,660</b>	<b>61,622</b>
<b>PENDAPATAN dan BEBAN NON OPERASIONAL</b>			
	1. Keuntungan (kerugian) penjualan aset tetap dan inventaris	5	3
	2. Pendapatan (beban) non operasional lainnya	5,777	5,418
	<b>LABA (RUGI) NON OPERASIONAL</b>	<b>5,782</b>	<b>5,421</b>
	<b>LABA (RUGI) TAHUN BERJALAN SEBELUM PAJAK</b>	<b>85,442</b>	<b>67,043</b>
	3. Pajak Penghasilan	17,635	12,452
	a. Taksiran pajak tahun berjalan	17,635	12,452
	b. Pendapatan (Beban) pajak tangguhan	-	-
	<b>LABA (RUGI) BERSIH TAHUN BERJALAN</b>	<b>67,807</b>	<b>54,591</b>
<b>PENGHASILAN KOMPREHENSIF LAIN</b>			
	1. Pos-pos yang tidak akan direklasifikasi ke laba rugi	-	-
	a. Keuntungan yang berasal dari revaluasi aset tetap	-	-
	b. Keuntungan (kerugian) yang berasal dari pengukuran kembali atas program pensiun/manfaat pasti	-	-
	c. Lainnya	-	-
	2. Pos-pos yang akan direklasifikasi ke laba rugi	-	-
	a. Keuntungan (kerugian) yang berasal dari penyesuaian akibat penjabaran laporan keuangan dalam mata uang asing	-	-
	b. Keuntungan (kerugian) dari perubahan nilai aset keuangan instrumen hutang yang diukur pada nilai wajar melalui penghasilan komprehensif lain	-	-
	c. Lainnya	-	-
	<b>PENGHASILAN KOMPREHENSIF LAIN TAHUN BERJALAN</b>	<b>-</b>	<b>-</b>
	<b>TOTAL LABA (RUGI) KOMPREHENSIF TAHUN BERJALAN</b>	<b>67,807</b>	<b>54,591</b>
Laba (Rugi) Bersih Tahun Berjalan yang dapat diatribusikan kepada:			
	PEMILIK	67,807	54,591
	KEPENTINGAN NON PENGENDALI	-	-
	<b>TOTAL LABA (RUGI) BERSIH TAHUN BERJALAN</b>	<b>67,807</b>	<b>54,591</b>
Total Laba (Rugi) Komprehensif Tahun Berjalan yang dapat diatribusikan kepada:			
	PEMILIK	-	-
	KEPENTINGAN NON PENGENDALI	-	-
	<b>TOTAL LABA (RUGI) KOMPREHENSIF TAHUN BERJALAN</b>	<b>67,807</b>	<b>54,591</b>
	<b>TRANSFER LABA (RUGI) KE KANTOR PUSAT</b>	<b>67,807</b>	<b>54,591</b>
	DIVIDEN	-	-
	LABA BERSIH PER SAHAM (dalam satuan rupiah)	-	-

LAPORAN KOMITMEN DAN KONTINJENSI TRIWULANAN BANK BENGKULU PER 30 JUNI 2022 DAN 31 DESEMBER 2021 (dalam jutaan rupiah)			
NO	POS - POS	INDIVIDUAL	
		30 Juni 2022	31 Desember 2021
I.	TAGIHAN KOMITMEN	-	-
	1. Fasilitas pinjaman/pembiayaan yang belum ditarik	-	-
	2. Posisi valas yang akan diterima dari transaksi spot dan derivatif/forward yang masih berjalan	-	-
	3. Lainnya	-	-
II.	KEWAJIBAN KOMITMEN	-	-
	1. Fasilitas kredit/pembiayaan yang belum ditarik	-	-
	a. Committed	146,024	98,828
	b. Uncommitted	-	-
	2. Irrevocable L/C yang masih berjalan	-	-
	3. Posisi valas yang akan diserahkan untuk transaksi spot dan derivatif/forward	-	-
	4. Lainnya	-	-
III.	TAGIHAN KONTINJENSI	-	-
	1. Garansi yang diterima	-	-
	2. Lainnya	373,960	389,537
IV.	KEWAJIBAN KONTINJENSI	-	-
	1. Garansi yang diberikan	16,639	10,787
	2. Lainnya	148,003	100,055

RASIO KEUANGAN BANK BENGKULU PER 30 JUNI 2022 DAN 30 JUNI 2021			
(dalam persentase)			
NO	POS - POS	30 Juni 2022	30 Juni 2021
<b>I. Rasio Kinerja</b>			
1.	Kewajiban Penyediaan Modal Minimum (KPMM)	19.90	23.23
2.	Aset produktif bermasalah dan aset non produktif bermasalah terhadap total aset produktif dan aset non produktif	0.80	0.52
3.	Aset produktif bermasalah terhadap total aset produktif	0.86	0.56
4.	Cadangan kerugian penurunan nilai (CKPN) aset keuangan terhadap aset produktif	0.67	0.61
5.	NPL gross	1.10	0.70
6.	NPL net	0.61	0.31
7.	Return on Asset (ROA)	2.01	1.61
8.	Return on Equity (ROE)	15.67	10.32
9.	Net Interest Margin (NIM)	6.91	5.28
10.	Beban Operasional terhadap Pendapatan Operasional (BOPO)	80.37	84.59
11.	Cost to Income Ratio (CIR)	51.25	42.37
12.	Loan to Deposit Ratio (LDR)	84.26	87.66
13.	Nilai Rasio Pengungkit	10.43	12.34
<b>II. Kepatuhan (Compliance)</b>			
1. a.	Persentase Pelanggaran BMPK		
i.	Pihak terkait	0.00	0.00
ii.	Pihak tidak terkait	0.00	0.00
b.	Persentase Pelampauan BMPK		
i.	Pihak terkait	0.00	0.00
ii.	Pihak tidak terkait	0.00	0.00
2.	Giro Wajib Minimum (GWM)		
a.	GWM Utama Rupiah	6.03	3.54
- Harian		0.00	0.50
- Rata-rata		6.03	3.04
b.	GWM Valuta Asing (harian)	0.00	0.00
3.	Posisi Devisa Neto (PDN) secara keseluruhan	0.00	0.00

PENGURUS BANK	
<b>Komisaris</b>	
1	Komisaris Utama : Prof. Ridwan Nurazi
2	Komisaris : Supratman
<b>Direkt</b>	
1	Ptt.Direktur Utama : Ikhwani Okt
2	Direktur Operasional : -
3	Direktur Bisnis : Ikhwani Okt
4	Ptt.Direktur Kepatuhan : Supratman

PEMANG SAHAM	
1	Pemda Propinsi Bengkulu 42.97%
2	Pemda Kab. Mukomuko 9.05%
3	Pemda Kab. Lebong 7.43%
4	Pemda Kab. Kepahiang 5.91%
5	Pemda Kab. Bengkulu Selatan 5.87%
6	Pemda Kab. Rejang Lebong 5.36%
7	Pemda Kab. Kaur 4.98%
8	Pemda Kab. Seluma 4.43%
9	Pemda Kab. Bengkulu Utara 3.94%
10	Pemda Kota Bengkulu 3.32%
11	Pemda Kab. Bengkulu Tengah 3.04%
12	Koperasi Mitra Utama 2.59%
13	Meriani 1.11%

LAPORAN PERHITUNGAN KEWAJIBAN PENYEDIAAN MODAL MINIMUM TRIWULANAN BANK BENGKULU PER 30 JUNI 2022 DAN 30 JUNI 2021				
(dalam jutaan rupiah)				
KOMPONEN MODAL			30 Juni 2022	30 Juni 2021
<b>I Modal Inti (Tier 1)</b>			<b>910,909</b>	<b>1,039,310</b>
<b>1 Modal Inti Utama/Common Equity Tier 1 (CET 1)</b>			<b>910,909</b>	<b>1,039,310</b>
<b>1.1 Modal Disetor (setelah dikurangi Treasury Stock)</b>			338.327	338.327
<b>1.2 Cadangan Tambahan Modal *)</b>			<b>594,155</b>	<b>724,776</b>
<b>1.2.1 Faktor Penambah</b>				
<b>1.2.1.1 Pendapatan komprehensif lainnya</b>				
1.2.1.1.1	Selisih lebih penjabaran laporan keuangan			
1.2.1.1.2	Potensi keuntungan dari peningkatan nilai wajar aset keuangan dalam kelompok tersedia untuk di jual		4.317	11.153
1.2.1.1.3	Saldo surplus revaluasi aset tetap			
<b>1.2.1.2 Cadangan tambahan modal lainnya (other disclosed reserves)</b>				
1.2.1.2.1	Agio		37.551	37.551
1.2.1.2.2	Cadangan umum		212.600	199.507
1.2.1.2.3	Laba tahun-tahun lalu		356.606	393.714
1.2.1.2.4	Laba tahun berjalan		67.807	54.592
1.2.1.2.5	Dana setoran modal		6.013	100.724
1.2.1.2.6	Lainnya		-	-
<b>1.2.2 Faktor Pengurang</b>			(90,739)	(72,465)
<b>1.2.2.1 Pendapatan komprehensif lainnya</b>				
1.2.2.1.1	Selisih kurang penjabaran laporan keuangan			
1.2.2.1.2	Potensi kerugian dari penurunan nilai wajar aset keuangan dalam kelompok tersedia untuk dijual			
<b>1.2.2.2 Cadangan tambahan modal lainnya (other disclosed reserves)</b>			(90,739)	(72,465)
1.2.2.2.1	Disagio		-	-
1.2.2.2.2	Rugi tahun-tahun lalu		-	-
1.2.2.2.3	Rugi tahun berjalan		-	-
1.2.2.2.4	Selisih kurang antara Penyisihan Penghapusan Aset (PPA) dan Cadangan Kerugian Penurunan Nilai Cadangan		(90,739)	(72,465)
1.2.2.2.5	Selisih kurang jumlah penyesuaian nilai wajar dari instrumen keuangan dalam Trading Book		-	-
1.2.2.2.6	PPA aset non produktif yang wajib dibentuk		-	-
1.2.2.2.7	Lainnya		-	-
<b>1.3 Kepentingan Non Pengendali yang dapat diperhitungkan</b>				
<b>1.4 Faktor Pengurang Modal Inti Utama *)</b>			<b>21,573</b>	<b>23,793</b>
1.4.1	Perhitungan pajak tangguhan		21.573	23.793
1.4.2	Goodwill		-	-
1.4.3	Seluruh aset tidak berwujud lainnya		-	-
1.4.4	Penyertaan yang diperhitungkan sebagai faktor pengurang		-	-
1.4.5	Kekurangan modal pada perusahaan anak asuransi		-	-
1.4.6	Eksposur sekuritisasi		-	-
<b>1.4.7 Faktor pengurang modal inti utama lainnya</b>				
1.4.7.1	Penempatan dana pada instrumen AT 1 dan/atau Tier 2 pada bank lain		-	-
1.4.7.2	Kepemilikan silang pada entitas lain yang diperoleh berdasarkan peralihan karena hukum, hibah, atau hibah		-	-
<b>2 Modal Inti Tambahan/Additional Tier 1 (AT 1) *)</b>				
2.1	Instrumen yang memenuhi persyaratan AT 1		-	-
2.2	Agio/Disagio		-	-
<b>2.3 Faktor Pengurang Modal Inti Tambahan *)</b>				
2.3.1	Penempatan dana pada instrumen AT 1 dan/atau Tier 2 pada bank lain		-	-
2.3.2	Kepemilikan silang pada entitas lain yang diperoleh berdasarkan peralihan karena hukum, hibah, atau hibah		-	-
<b>II Modal Pelengkap (Tier 2)</b>			<b>48,449</b>	<b>46,936</b>
<b>1 Instrumen modal dalam bentuk saham atau lainnya yang memenuhi persyaratan Tier 2</b>				
<b>2 Agio/Disagio</b>				
<b>3 Cadangan umum PPA atas aset produktif yang wajib dibentuk (paling tinggi 1,25% ATMR Risiko Kredit)</b>			48,449	46,936
<b>4 Faktor Pengurang Modal Pelengkap *)</b>				
4.1	Sinking Fund		-	-
4.2	Penempatan dana pada instrumen Tier 2 pada bank lain		-	-
4.3	Kepemilikan silang pada entitas lain yang diperoleh berdasarkan peralihan karena hukum, hibah, atau		-	-
<b>TOTAL MODAL</b>			<b>959,358</b>	<b>1,086,246</b>
			Bank Bengkulu	
			30 Juni 2022	30 Juni 2021
<b>ASET TERTIMBANG MENURUT RISIKO</b>				
ATMR RISIKO KREDIT			3,875,893	3,754,905
ATMR RISIKO PASAR			-	-
ATMR RISIKO OPERASIONAL			944,577	921,105
TOTAL ATMR			4,820,470	4,676,010
RASIO KPMN SESUAI PROFIL RISIKO (%)			9%	9%
ALOKASI PEMENUHAN KPMN SESUAI PROFIL			9%	9%
Dari CET 1 (%)				
Dari AT 1 (%)				
Dari Tier 2 (%)				
RASIO KPMN				
Rasio CET 1 (%)			18.90%	22.23%
Rasio Tier 1 (%)			18.90%	22.23%
Rasio Tier 2 (%)			1.01%	1.00%
Rasio KPMN (%)			19.90%	23.23%
CET 1 UNTUK BUFFER (%)				
PERSENTASE BUFFER				
Capital Conservation				
Countercyclical Buffer (%)				
Capital Surcharge untuk				

**KUALITAS ASET PRODUKTIF DAN INFORMASI LAINNYA**  
**BANK BENGKULU**  
**PER 30 JUNI 2022 DAN 30 JUNI 2021**

(dalam jutaan rupiah)

NO	POS - POS	INDIVIDUAL										
		30 Juni 2022					30 Juni 2021					
		L	DPK	KL	D	M	Jumlah	L	DPK	KL	D	M
<b>I. PIHAK TERKAIT</b>												
1.	Penempatan pada bank lain	-	-	-	-	-	-	-	-	-	-	-
	a. Rupiah	-	-	-	-	-	-	-	-	-	-	-
	b. Valuta Asing	-	-	-	-	-	-	-	-	-	-	-
2.	Tagihan spot dan derivatif /forward	-	-	-	-	-	-	-	-	-	-	-
	a. Rupiah	-	-	-	-	-	-	-	-	-	-	-
	b. Valuta Asing	-	-	-	-	-	-	-	-	-	-	-
3.	Surat berharga yang dimiliki	-	-	-	-	-	-	-	-	-	-	-
	a. Rupiah	-	-	-	-	-	-	-	-	-	-	-
	b. Valuta Asing	-	-	-	-	-	-	-	-	-	-	-
4.	Surat Berharga yang dijual dengan janji dibeli kembali (Repo)	-	-	-	-	-	-	-	-	-	-	-
	a. Rupiah	-	-	-	-	-	-	-	-	-	-	-
	b. Valuta Asing	-	-	-	-	-	-	-	-	-	-	-
5.	Tagihan atas surat berharga yang dibeli dengan janji dijual kembali (Reverse Repo)	-	-	-	-	-	-	-	-	-	-	-
	a. Rupiah	-	-	-	-	-	-	-	-	-	-	-
	b. Valuta Asing	-	-	-	-	-	-	-	-	-	-	-
6.	Tagihan Akseptasi	-	-	-	-	-	-	-	-	-	-	-
7.	Kredit yang diberikan dan pembiayaan yang diberikan	9,833	-	-	-	-	9,833	12,452	-	-	-	12,452
	a. Debitur Usaha Mikro, Kecil dan Menengah (UMKM)	-	-	-	-	-	-	-	-	-	-	-
	i. Rupiah	-	-	-	-	-	-	-	-	-	-	-
	ii. Valuta Asing	-	-	-	-	-	-	-	-	-	-	-
	b. Bukan debitur UMKM	9,833	-	-	-	-	9,833	12,452	-	-	-	12,452
	i. Rupiah	9,833	-	-	-	-	9,833	12,452	-	-	-	12,452
	ii. Valuta Asing	-	-	-	-	-	-	-	-	-	-	-
	c. Kredit yang direstrukturisasi	-	-	-	-	-	-	-	-	-	-	-
	i. Rupiah	-	-	-	-	-	-	-	-	-	-	-
	ii. Valuta Asing	-	-	-	-	-	-	-	-	-	-	-
8.	Penyertaan modal	-	-	-	-	-	-	-	-	-	-	-
9.	Tagihan lainnya	-	-	-	-	-	-	-	-	-	-	-
10.	Komitmen dan Kontinjensi	-	-	-	-	-	-	-	-	-	-	-
	a. Rupiah	-	-	-	-	-	-	-	-	-	-	-
	b. Valuta Asing	-	-	-	-	-	-	-	-	-	-	-
<b>II. PIHAK TIDAK TERKAIT</b>												
1.	Penempatan pada bank lain	100,005	-	-	-	-	100,005	1,626	-	-	-	1,626
	a. Rupiah	100,005	-	-	-	-	100,005	1,626	-	-	-	1,626
	b. Valuta Asing	-	-	-	-	-	-	-	-	-	-	-
2.	Tagihan spot dan derivatif /forward	-	-	-	-	-	-	-	-	-	-	-
	a. Rupiah	-	-	-	-	-	-	-	-	-	-	-
	b. Valuta Asing	-	-	-	-	-	-	-	-	-	-	-
3.	Surat berharga yang dimiliki	198,022	-	-	-	-	198,022	204,724	-	-	-	204,724
	a. Rupiah	198,022	-	-	-	-	198,022	204,724	-	-	-	204,724
	b. Valuta Asing	-	-	-	-	-	-	-	-	-	-	-
4.	Surat Berharga yang dijual dengan janji dibeli kembali (Repo)	-	-	-	-	-	-	-	-	-	-	-
	a. Rupiah	-	-	-	-	-	-	-	-	-	-	-
	b. Valuta Asing	-	-	-	-	-	-	-	-	-	-	-
5.	Tagihan atas surat berharga yang dibeli dengan janji dijual kembali (Reverse Repo)	517,593	-	-	-	-	517,593	736,194	-	-	-	736,194
	a. Rupiah	517,593	-	-	-	-	517,593	736,194	-	-	-	736,194
	b. Valuta Asing	-	-	-	-	-	-	-	-	-	-	-
6.	Tagihan Akseptasi	-	-	-	-	-	-	-	-	-	-	-
7.	Kredit yang diberikan dan pembiayaan yang diberikan	1,393,762	17,071	2,333	3,999	39,064	1,456,229	1,087,563	22,044	804	1,273	27,548
	a. Debitur Usaha Mikro, Kecil dan Menengah (UMKM)	1,393,762	17,071	2,333	3,999	39,064	1,456,229	1,087,563	22,044	804	1,273	27,548
	i. Rupiah	-	-	-	-	-	-	-	-	-	-	-
	ii. Valuta Asing	-	-	-	-	-	-	-	-	-	-	-
	b. Bukan debitur UMKM	4,795,971	36,322	1,714	2,862	15,945	4,852,814	4,998,426	14,140	469	712	12,719
	i. Rupiah	4,795,971	36,322	1,714	2,862	15,945	4,852,814	4,998,426	14,140	469	712	12,719
	ii. Valuta Asing	-	-	-	-	-	-	-	-	-	-	-
	c. Kredit yang direstrukturisasi	1,296	4,401	742	1,384	1,733	9,556	-	-	-	-	-
	i. Rupiah	1,296	4,401	742	1,384	1,733	9,556	1,407	-	-	-	1,407
	ii. Valuta Asing	-	-	-	-	-	-	-	-	-	-	-
8.	Penyertaan modal	-	-	-	-	-	-	-	-	-	-	-
9.	Tagihan lainnya	-	-	-	-	-	-	-	-	-	-	-
10.	Komitmen dan Kontinjensi	162,663	-	-	-	-	162,663	111,119	-	-	-	111,119
	a. Rupiah	162,663	-	-	-	-	162,663	111,119	-	-	-	111,119
	b. Valuta Asing	-	-	-	-	-	-	-	-	-	-	-
<b>III. INFORMASI LAIN</b>												
	1. Total aset bank yang dijaminan :	-	-	-	-	-	-	-	-	-	-	-
	a. Pada Bank Indonesia	-	-	-	-	-	-	-	-	-	-	-
	b. Pada pihak lain	-	-	-	-	-	-	-	-	-	-	-
	2. Agunan yang diambil alih	-	-	-	-	-	-	-	-	-	-	-

NO	POS - POS	30 Juni 2022					30 Juni 2021					
		CKPN			PPKA Wajib Dibentuk		CKPN			PPKA Wajib Dibentuk		
		Stage 1	Stage 2	Stage 3	Umum	Khusus	Stage 1	Stage 2	Stage 3	Umum	Khusus	
1	Penempatan pada bank lain	-	-	-	1,000	-	-	-	-	-	16	-
2	Tagihan spot dan derivatif / forward	-	-	-	-	-	-	-	-	-	-	-
3	Surat Berharga yang dimiliki	-	-	-	-	-	-	-	-	-	-	-
4	Surat Berharga yang dijual dengan janji dibeli kembali (Repo)	-	-	-	-	-	-	-	-	-	-	-
5	Tagihan atas surat berharga yang dibeli dengan janji dijual kembali (Reverse Repo)	-	-	-	5,176	-	-	-	-	-	7,362	-
6	Tagihan akseptasi	-	-	-	-	-	-	-	-	-	-	-
7	Kredit yang diberikan dan pembiayaan yang diberikan	17,273	6,648	30,776	61,328	81,128	16,625	6,636	24,510	58,904	59,268	-
8	Penyertaan modal	-	-	-	-	-	-	-	-	-	-	-
9	Tagihan lainnya	-	-	-	-	-	-	-	-	-	-	-
10	Komitmen dan kontinjensi	958	-	5	-	-	15	-	1	-	-	-

**LAPORAN TRANSAKSI SPOT DAN DERIVATIF TRIWULANAN  
BANK BENGKULU  
PER 30 JUNI 2022 DAN 30 JUNI 2021**




(dalam jutaan rupiah)

NO.	TRANSAKSI	BANK				
		Nilai Notional	Tujuan		Tagihan dan Liabilitas Derivatif	
			Trading	Hedging	Tagihan	Liabilitas
<b>A.</b>	<b>Terkait dengan Nilai Tukar</b>					
1	Spot	-	-	-	-	-
2	Forward	-	-	-	-	-
3	Option	-	-	-	-	-
	a. Jual	-	-	-	-	-
	b. Beli	-	-	-	-	-
4	Future	-	-	-	-	-
5	Swap	-	-	-	-	-
6	Lainnya	-	-	-	-	-
<b>B.</b>	<b>Terkait dengan Suku Bunga</b>					
1	Forward	-	-	-	-	-
2	Option	-	-	-	-	-
	a. Jual	-	-	-	-	-
	b. Beli	-	-	-	-	-
3	Future	-	-	-	-	-
4	Swap	-	-	-	-	-
5	Lainnya	-	-	-	-	-
<b>C.</b>	<b>Lainnya</b>	-	-	-	-	-
	<b>J U M L A H</b>	-	-	-	-	-

Catatan :

- Informasi Laporan Keuangan Publikasi di atas diambil dari laporan keuangan Bank Bengkulu (PT. Bank Pembangunan Daerah Bengkulu) per 30 Juni 2022 dan 31 Desember 2021 (Audited) yang diaudit oleh Kantor Akuntan Publik Drs. Bambang Sudaryono dan Rekan dengan Opini wajar dalam semua hal yang material sesuai dengan surat Nomor . 00013/2.0326/AU.1/7/1322-1/1/II/2022 tanggal 17 Februari 2022 dan Laporan Keuangan Bank Bengkulu (PT. Bank Pembangunan Daerah Bengkulu) per 30 Juni 2022 dan 30 Juni 2021 yang disusun sesuai dengan Standar Akuntansi Keuangan di Indonesia
- Informasi Keuangan di atas diterbitkan guna memenuhi Peraturan Otoritas Jasa Keuangan Nomor 37/POJK.03/2019 tanggal 20 Desember 2019 tentang Transparansi dan Publikasi Laporan Bank dan disusun sesuai Surat Edaran Otoritas Jasa Keuangan Nomor 9/SEOJK.03/2020 tanggal 30 Juni 2020 tentang Transparansi dan Publikasi Laporan Bank Umum Konvensional.
- Berdasarkan Peraturan Bank Indonesia No. 13/27/PBI/2011 tanggal 28 Desember 2011 Pemegang Saham Pengendali (Ultimate Shareholder) : Pemda Tk. I Propinsi Bengkulu = 42.97%

Bengkulu, 19 Juli 2022  
Bank Bengkulu

**Ikhwanul Okti**  
Pit. Direktur Utama
 
**Supratman**  
Pit. Direktur Kepatuhan